



ИНСТРУКЦИЯ ПО ПРИМЕНЕНИЮ ПРЕПАРАТА PICOPREP®

1. ВАШ СЕАНС КОЛОНОСКОПИИ

Дата

Время

Фамилия

Врач

Имя

ПЕРВЫЙ ПАКЕТИК PICOPREP®

Дата

Время

 часа(ов)

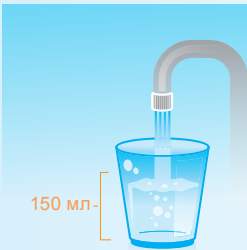
ВТОРОЙ ПАКЕТИК PICOPREP®

Дата

Время

 часа(ов)


2. КАК ПРИНИМАТЬ ПРЕПАРАТ PICOPREP®?




1. Налейте в стакан 150 мл воды.



2. Высыпьте в стакан содержимое одного пакетика.



3. Перемешивайте в течение 2-3 минут. Если раствор нагреется, подождите, пока он остынет.



4. Выпейте растворенное в воде содержимое первого пакетика. После этого в течение нескольких часов выпейте как минимум 5 раз по 250 мл прозрачной жидкости.



5. После приема растворенного содержимого второго пакетика в течение нескольких часов выпейте как минимум 3 раза по 250 мл прозрачной жидкости.

3. ДОПОЛНИТЕЛЬНЫЕ МЕДИКАМЕНТЫ

Дата приема препарата

В

 часа(ов)

Дата приема препарата

В

 часа(ов)



ИНСТРУКЦИЯ ПО ПРИМЕНЕНИЮ ПРЕПАРАТА

PICOPREP®

ПРИЕМ ПЕРВОГО ПАКЕТИКА

Дата

Время

После приема первого пакетика выпейте всего как минимум литров прозрачной жидкости по вашему выбору.

ПРИЕМ ВТОРОГО ПАКЕТИКА

Дата

Время

После приема второго пакетика выпейте всего как минимум литров прозрачной жидкости о вашему выбору.

Пожалуйста, не пейте после часов

Очистка кишечника завершена, если ваш стул представляет собой прозрачную жидкость без твердых компонентов.



ПРОТОКОЛ ПРИЕМА ЖИДКОСТИ

Время

Количество выпитой жидкости в мл



Общее количество выпитой жидкости

Время

Количество выпитой жидкости в мл

Общее количество выпитой жидкости

Подпись



ок. 250 мл



ок. 200 мл



ок. 150 мл